

GENEZEN MET KOSMISCHE SYMBOLLEN

Alles heeft trilling en zendt trillingen uit: bloem, dier, steen of mens. Wij staan gedurende ons leven in voortdurende communicatie en interactie met onze omgeving en andersom. We wisselen voortdurend informatie uit: trillingen die van buiten af op ons inwerken en ook vanuit ons lichaam naar buiten uitstralen. Dit noemen we resonantie. We resoneren met deze trillingen en het lichaam zal deze trillingen wel verdragen (bijvoorbeeld bij het horen van klassieke muziek) of niet verdragen (bijvoorbeeld bij electrosmog).



*Neutralisatiesymbool
voor electrosmog*

Positieve trillingen activeren en versterken het zelfgenezend vermogen van het lichaam, negatieve trillingen zorgen voor disharmonie, onbalans en ziekte. Ons DNA functioneert vermoedelijk tegelijkertijd als antenne en als zender. Vaak kunnen we deze trillingen aanvoelen: we voelen bijvoorbeeld of we met mensen die we ontmoeten 'op dezelfde golflengte zitten' of dat je van iets of iemand 'de kriebels krijgt'.

De bekende Bioresonantie-onderzoeker Erich Körbler, die in maart 1994 overleed, heeft ontdekt dat het gebruik van symbolen op de huid terug te voeren is op een oeroud systeem van sjamanistische genezing. Het genezen met symbolen is een van de oudste technieken die wij mensen kennen. Er is in de menselijke geschiedenis veel informatie verloren gegaan, maar er is ook veel bewaard gebleven. In de oorlogsvoering bij de Indianen werd bijvoorbeeld volop gebruik gemaakt van oorlogstrepen en lichaamsbeschildering.

Het beste voorbeeld uit de recente geschiedenis dat wij kennen is Ötzi, de ijsman die in 1991 in de Tiroler Alpen is gevonden en nu in Bozen in Italië wordt bewaard. Men heeft bij Ötzi 59 verschillende streepvormige symbolen op de huid gevonden. Deze symbolen werden gemaakt door inkervingen in de huid die daarna met koolpoeder zijn ingewreven. Onderzoek heeft uitgewezen dat de meeste van deze strepen in verband te brengen zijn met acupunctuurpunten en huidreflexgebieden. Deskundigen vermoeden dat Ötzi werd behandeld voor gewrichtsklachten, m.n. voor de lendenwervels en de beengewrichten. De locatie van de symbolen kunnen daarnaast

ook nog wijzen op maag- en darmklachten.

Als je symbolen op de huid schildert, heeft dit een genezende werking. Deze symbolen weerspiegelen de trillingen vanuit het universum en komen ook weer terug in het universum, van afzender naar ontvanger. Het symbool is als het ware de intermediair tussen mens en universum. Alles staat met alles in verband.

Men spreekt van 'de nieuwe homeopathie', of 'Informatiegeneskunde'.

Diethard Stelzl beschrijft in zijn boek "Heilen mit kosmischen Symbole" een groot aantal praktische toepassingen van symbolen in de geneeskundige praktijk. Hij onderscheidt de volgende 5 dimensies, met elk zijn eigen kenmerken:

1. De **1e dimensie** staat in verband met afstand en met het element aarde en gaat over het fysieke lichaam. Symbolen worden in streep- of golfpatronen aangebracht, zodat het een vlak wordt. Men kan symbolen van de 1e dimensie inzetten bij fysieke klachten om ondersteuning te bieden als een soort eerste hulp bij pijn en lijden.

1e Dimensiekleuren zijn rood, oranje, geel, indigo, blauw, violet en groen.

Voorbeelden van symbolen uit de 1e dimensie zijn bijvoorbeeld het streeppatroon, het

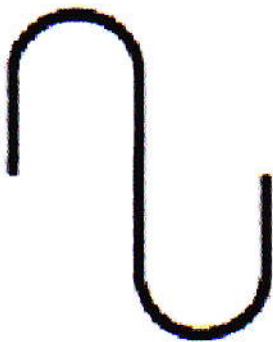
sinusteken, de ypsilon en het balkenkruis:

Streeppatroon:



helpt bij genezing en wordt op de huid aangebracht met uitwasbare stift. Test uit hoeveel strepen, in welke richting, met welke kleur. Elk symbool heeft zo een specifieke werking, passend bij de klacht.

Sinusteken:




dit is het Omkeerteken. Met dit teken keert de trilling om van negatief in positief (of andersom!) Te gebruiken bij pijnklachten, allergieën of negatieve overtuigingen. Schrijf hiertoe de overtuiging op een briefje en teken het sinusteken erover heen. Let op: als dit teken te lang wordt gebruikt, kan het weer omkeren, waardoor het weer negatief wordt. Test dus zorgvuldig uit! Het sinusteken is eventueel te combineren met 1 of meer strepen; hierdoor wordt de werking nog krachtiger.

Ypsilon:



dit symbool werkt altijd positief en versterkt de harmonische werking. Het wordt vooral gebruikt om energie te richten, naar beneden (richting stok) of te verspreiden (richting vork). Test goed uit waar het symbool getekend moet worden (bijvoorbeeld op gewrichten) en hoe lang het wordt gedragen. In de natuur komen we dit symbool bijvoorbeeld tegen bij bomen, het waterstofmolecuul en antilichamen als IgE.

Balkenkruis:

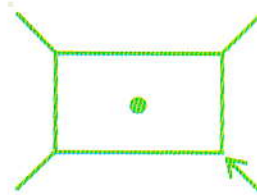


dit symbool werkt be- en afschermend en wordt gebruikt bij bijvoorbeeld het ontstorten van wateraders en geopathogene zones. Hoewel de storing zelf niet ongedaan wordt gemaakt, raakt het lichaam niet meer uit balans door deze verstoring. Op het lichaam wordt het zelden gebruikt. Ervaringen van gebruikers op het lichaam wijzen op bescherming bij koude.

In de dagcursus "Geheugenplaatsen en Assemblagepunt" behandelt Karin Blok deze bovenstaande symbolen voor gebruik in de kinesiologische praktijk.

2. Op het moment dat de streep een vlak geworden is, is de **2e dimensie** bereikt: lengte x breedte = oppervlakte. Deze dimensie heeft te maken met het element water en staat in verband met het onderbewustzijn. Het gaat om behandeling van emotionele en karmische oorzaken van klachten.

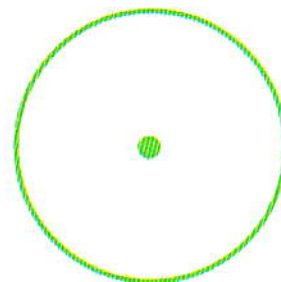
In de 2e dimensie zijn o.a. te onderscheiden: *Mannelijke vormen met hoekige patronen*; deze zijn actief en stimulerend; *vrouwelijke symbolen hebben ronde vormen* en zijn passief en werken sederend.



Loslaten van materie



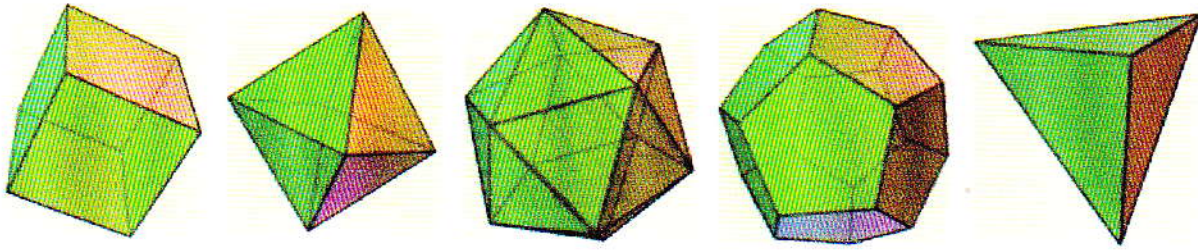
Levenszaad



Het belangrijkste symbool van de 2e dimensie is een stip met een kring er om heen, meestal in de kleur groen. Dit is de kleur van de genezing en staat voor God/het Goddelijke. Voor: zo binnen, zo buiten, zo boven zo onder.

De 2e dimensie maakt gebruik van 12 kleuren, een uitbreiding van de 1e dimensie met 5 tussenkleuren. Limoengroen is een speciale tussenkleur bij de behandeling van chronische ziekten en klachten waarbij B-Lymfocyten moeten worden geactiveerd. De kleur turquoise helpt de T-Lymfocyten op gang.

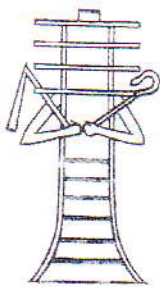
3. De **derde dimensie** is lengte x breedte x diepte = inhoud; de begrensde ruimte, die we in ons denken kennen. (afb. zie volgende pagina) Heeft een verbinding met het metaalelement. De 3e dimensie gaat over het verstand, de vrije menselijke wil, het waakbewustzijn, het



De symbolen die bij de 3e dimensie horen zijn de vijf platonische lichamen.

Innerlijk Kind. Negatieve gedachtenprogramma's worden vaak als oorzaak van verstoringen gezien.

4. De **vierde dimensie** heeft betrekking op ruimte zonder grenzen in tijd of ruimte, de structuur van het Universum. Het gaat over het thema spiritualiteit, over de oudere kennis, het Hogere Zelf en kosmisch bewustzijn. De vormen gaan uit van het mandala principe, symmetrische vormen, uitgaande van één punt tot in het oneindige, hologrammen.



5. De **vijfde dimensie**: Symbolen krijgen stoffelijke vorm, energie wordt gematerialiseerd. Op dit niveau bevinden zich de datagegevens van alle tijden, de morfogenetische velden van de mens, de Akasha.

Alle programma's die we als mensheid in de afgelopen 250.000 jaren hebben opgeslagen. Deze vormen laten zich zien in graancirkels, yantra's of fijnstoffelijke weergaven van bijvoorbeeld Orbs die in de atmosfeer voorkomen. Deze verschillende dimensies komen via het Hogere Zelf tot ons, in de verschillende bewustzijnslagen kunnen ze tot ziekte leiden.

Protocol voor het gebruik van symbolen:

1. Kan ik de klacht behandelen met symbolen? Kan ik de balans hiermee versnellen? Heb ik toestemming om daar nu mee te starten, heeft het prioriteit? Voor hoeveel % kan ik de onbalans met symbolen oplossen?
2. Heb ik 1 of meer symbolen nodig?
3. Test uit welke symbolen.
4. Op de huid tekenen? Waar? Waar is het middelpunt van het symbool? In welke richting? (als je b.v. een Y of omgekeerde Y moet tekenen op het lijf) Is het nodig om extra water te drinken met het symbool?
5. Er moet nog meer op het lichaam of op het water staan? (extra streep naast sinus etc.)
6. Het water moet deze informatie vaker krijgen via overbrenging of door op papier met symbool water te zetten (hoe vaak, hoe lang etc.)
7. In welke kleur moet het symbool worden getekend? (elke kleur heeft eigen trilling).
8. Hoe lang moet dit op de huid

zitten? Hoe lang moet het water gedronken worden?
9. Is het gewenst daarna water te drinken met Y-symbool ter ankering van de verbeterde situatie? Hoeveel dagen drinken etc.

(Protocol: Karin Blok, uit 'Vraagtekenboek')

De symbolen kunnen met een uitwasbare stift op de huid worden aangebracht of met een onzichtbare UV-stift. Test welke kleur er nodig is. Ook kan het symbool op een kaartje op de huid worden gedragen. Of kan de frequentie van het symbool worden overgedragen op water, dat daarna kan worden opgedronken. Houd hiertoe het symbool in de linkerhand en een glas water in de rechterhand. Na enkele minuten is de trilling overgedragen in het water. Of zet een glas water op een kaartje waarop het symbool is getekend.

Je zult merken als je je met deze techniek gaat bezighouden wat een ongelooflijk sterke werking hiervan uitgaat. Probeer het zelf, het levert je buitengewone nieuwe mogelijkheden op!

Bronnen:

"Het vraagtekenboek" van Karin Blok-Olsen
"Heilen mit kosmischen Symbolen" van Diethard Stelzl, ISBN 9783897671782
"Medizin zum Aufmalen" van Petra Neumayer en Roswitha Stark, ISBN 9783938396049

